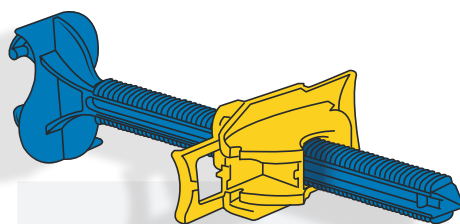


APOIOS INTERMÉDIOS

Atualização : 09/2022



DESCRIÇÃO

Soluções e sistemas de fixação regulável para o folheamento de paredes em armações metálicas.

VANTAGENS

- Aplicação rápida e fácil
- Facilmente ajustável após encaixe no perfil
- Não faz ponte térmica graças à composição em poliamida reforçada
- Bom desempenho na extração e aos choques
- Adequado para perfis do tipo F45 e F47
- Perfil aplicado horizontalmente na parede a 1,35 metros (DTU 35.41)

MATERIAL PELD Polietileno de baixa densidade

RENDIMENTO MÉDIO (/m²) 1,8

CARGA MÁX. (kg) 32

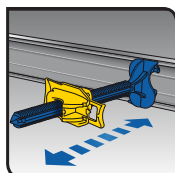
CARGA DE RUTURA (kg) 76

REGULAMENTAÇÃO EN 13964

APLICAÇÃO

Folheamento de paredes em armação metálica.

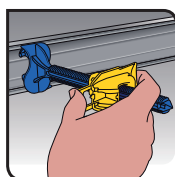
CONSEIL DE POSE



1. Introduzir o apoio intermédio no perfil e posicioná-lo da forma mais conveniente para si.



3. Se necessário, cortar a extremidade e fixar o perfil. Ajustar a verticalidade do perfil.



2. Bloquear o apoio intermédio.

DESIGNAÇÃO	REFERÊNCIA • GENCOD E EAN	AJUSTE MÍNIMO (mm)	AJUSTE MÁXIMO (mm)	PESO (kg)
APOIO INTER. 85MM	A05565 • 3585501055652	79	97	1,6
APOIO INTER. 100MM	A05566 • 3585501055669	99	117	1,65
APOIO INTER. 120MM	A05567 • 3585501055676	119	137	1,7
APOIO INTER. 140MM	A05568 • 3585501055683	139	157	1,75
APOIO INTER. 160MM	A05569 • 3585501055690	159	177	1,8
APOIO INTER. SEC. 180MM	A05570 • 3585501055706	79	197	1,95

PRODUTOS SEMIN ASSOCIADOS :

- PERFIS
- LISOS

