


# BANDE HP HAUTE PERFORMANCE 150ML

Mise à jour : 05/2023



**RÉFÉRENCE • GENCODE EAN13**  
A11434 • 3585501114342

## DESCRIPTION

La bande à joint permet de réaliser les joints des plaques de plâtre.

## AVANTAGES

- Perforation optimale
- Grande blancheur
- Rigidité renforcée
- Meilleure adhérence

**LARGEUR (mm)** 51

**MATIÈRE** Papier kraft

**CONSOMMATION MOYENNE DE BANDE /m<sup>2</sup> de plaque de plâtre (/ml)** 1,4

**RESISTANCE A LA TRACTION (N/mm)** 4

**MASSE VOLUMIQUE (g/m<sup>2</sup>)** 140

**RÉGLEMENTATION** NF EN 13963

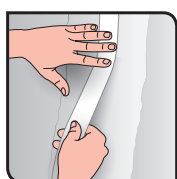
## APPLICATION

Jointoiment des joints de plaques de plâtre.

## CONSEIL DE POSE



1. Appliquer une couche de colle enduit joint plaque de plâtre sur le raccord des deux plaques de plâtre (Bords amincis ou droit).

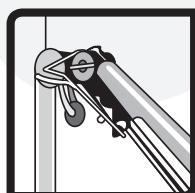
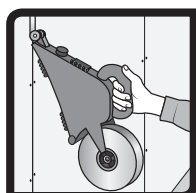


2. Appliquer la bande à joint papier sur la colle enduit précédemment appliquée sur la longueur des raccords et serrer avec le couteau à enduire (bien plaquer la bande sur l'enduit).



3. Recouvrir la bande à joint papier de colle enduit joint plaque de plâtre en deux passes (charge et Finition).

## OUTILS D'APPLICATION



**PRODUITS SEMIN ASSOCIÉS :**  
• ENDUITS CE 78 POUFRE, CE 78 PATE.

**SEMIN**  
GROUPE